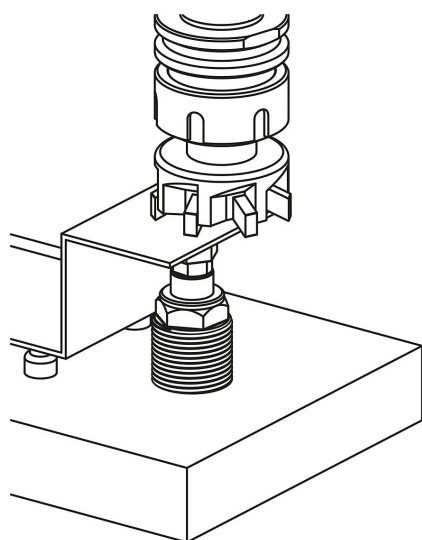


Támasztóelemek, hidraulikusan becsavarozható egyszeri hatású, rugóvisszatérítéssel

Termékleírás / Termékillusztrációk



Leírás

Termékleírás:

A szerszámok megmunkálása közben támasztóelemeket alkalmaznak, hogy elkerüljék a munkadarab rezgését és behajlását. A becsavarozható támasztóelemek vízszintesen és függőlegesen is beszerelhetők. Mindkét szerelési lehetőséggel a befogó szerkezetben helytakarékos pozíciók alakíthatók ki.

A hidraulikus beszorítás kombinálva vagy külön hidraulikus befogással történhet.

Anyag:

Ház és dugattyú, acél.

Kivitel:

Ház, barnított.

Dugattyú, edzett.

További információk:

A alak, felhelyezés hidraulikusan:

Betolt szorítócsapok alapállásban. Csap kitolása hidraulikusan, valamint felhelyezés rugóerővel

B alak, felhelyezés rugóerővel:

Kitolt szorítócsapok alapállásban. Felhelyezés rugóerővel.

Vegye figyelembe a megengedett terhelőerőket.

Vegye figyelembe a biztonsági utasításokat.

Működési mód:

Fúrt csatornák.

Műszaki adatok:

- Max. üzemi nyomás: 500 bar.
- Megengedett terhelés 500 bar mellett: 9 kN.
- Min. olajnyomás: 100 bar.
- Max. meghúzó nyomaték: 60 Nm.

Szerelés:

Lásd beszerelési kontúr.

Előnyök:

- Integrált fémlékhúzó.
- Felhelyezés mindig rugóerővel.
- Kis szerelési méretek.
- Vízszintesen/függőlegesen beszerelhető.
- Különálló/befogással kombinált beszorítás.
- Beépített Kantseal-tömítés.

Szállítási terjedelem:

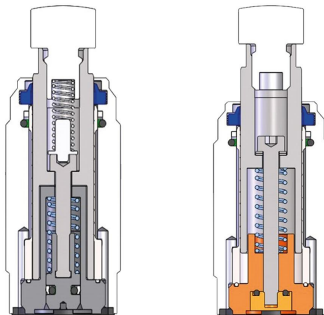
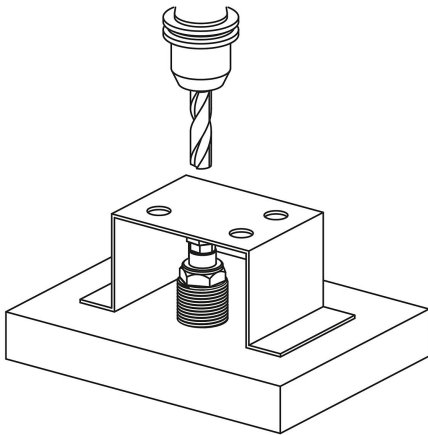
1 db. Kantseal-tömítést tartalmaz.

Rajzi hivatkozás:

1) Beszerelési kontúr

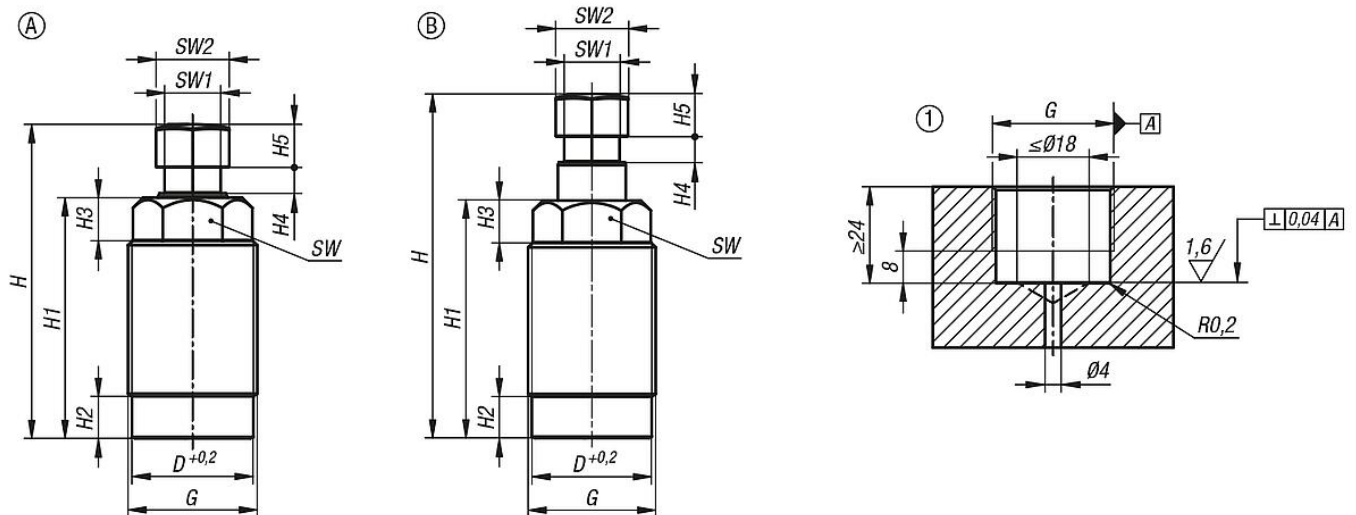
Támasztóelemek, hidraulikusan becsavarozható egyszeri hatású, rugóvisszatérítéssel

Termékleírás / Termékillesztrációk



Felhelyezés hidraulikusan Felhelyezés rugóerővel.

Rajzok

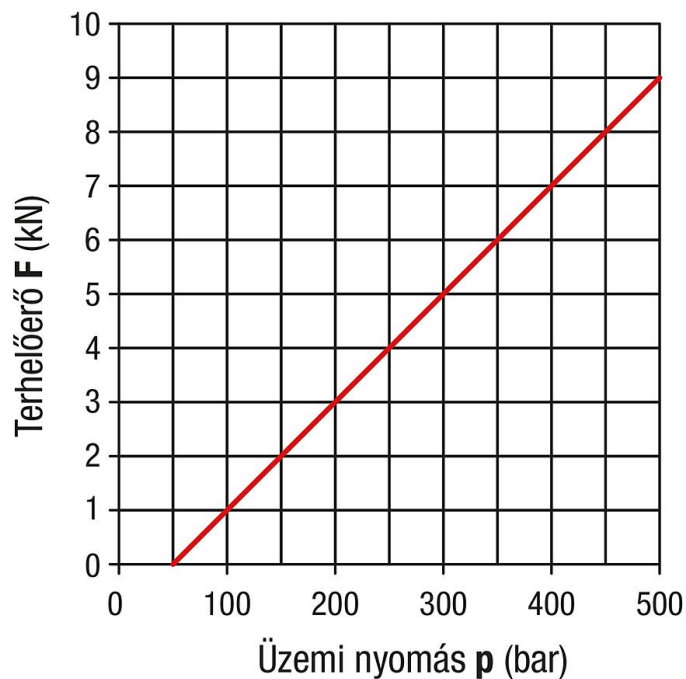


Támasztóelemek, hidraulikusan becsavarozható egyszeri hatású, rugóvisszatérítéssel

Rajzok

Szorítóerő diagram

Megengedett terhelőerő F
a p üzemi nyomástól függő



Termékáttekintés

Támasztóelemek, hidraulikusan becsavarozható egyszeri hatású, rugóvisszatérítéssel

Rendelési szám	Alak	Dugattyú- átmérő	Löklet	Csatlakoztatási mód	D	G	H	H1	H2	H3	H4	H5	SW	SW1	SW2	Rugóerő min. (N)	Rugóerő F, max. (N)	Térfogatáram max. (cm ³ /s)
K1854.160823061	A	16	8	fűrt csatornák	28,2	M30x1,5	72,5	55,5	9,5	10	6	10	24	13	17	10	23	25
K1854.160823062	B	16	8	fűrt csatornák	28,2	M30x1,5	80,5	55,5	9,5	10	6	10	24	13	17	8	13	-